

KONSTA EINZEL

Flachdach-Carport



Carport
KONSTA EINZEL
304 x 500 cm

Gestaltungsbeispiel

- Massive Konstruktion aus hochwertigem Leimholz (BSH-Fichte)
- Farblich unbehandelt
- Aluminium-Dachplatten
- Pfosten 12 x 12 cm



CARPORT KONSTA EINZEL 304 x 500 cm

Datenblatt / Baubeschreibung

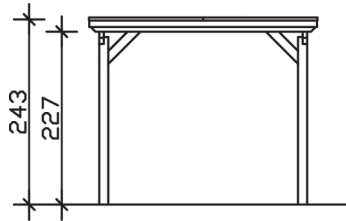
Material	Leimholz, Fichte
Farbbehandlung	Unbehandelt
Pfostenstärke	12 x 12 cm
Aufstellbreite	304 cm
Aufstelltiefe	500 cm
Grundfläche	15,20 m ²
Umbauter Raum	36,02 m ³
Breite Sockelmaß	274 cm
Tiefe Sockelmaß	424 cm
Durchfahrtshöhe vorne	227 cm
Durchfahrtshöhe hinten	215 cm
Durchfahrtsbreite	250 cm
Firsthöhe	243 cm
Traufenhöhe	231 cm
Schneelast	1,0 kN/m ²
Windlast	0,95 kN/m ²
Dachform	Flachdach
Dachfläche	15,20 m ²
Dacheindeckung	Aluminium-Dachplatten mit Trapezprofil - blank
Dachstärke	0,5 mm

Wasserablauf	nach hinten
Pfostenabstand Tiefe	400 cm
Pfostenanzahl	4
Im Lieferumfang enthalten	H-Pfostenanker zum Einbetonieren, Montagematerial, Aufbauanleitung
Anzahl Packstücke	1
Verpackungsgewicht gesamt	294 kg
Verpackungsmaße	Paket 1: 120 cm x 500 cm x 45 cm 294,0 kg
Artikelnummer	230006-00-50
EAN-Nummer	4018211230006
Lieferhinweis	Für die Anlieferung muss die Zufahrt für 40 t-LKW möglich sein! Die Anlieferung erfolgt frei Bordsteinkante (Festland Deutschland).
Garantie	5 Jahre gemäß unseren Garantiebedingungen

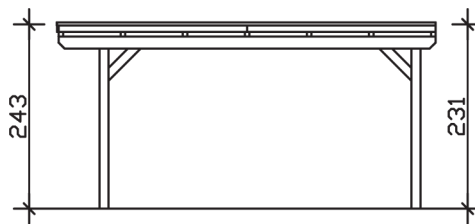
KONSTA EINZEL

304 x 500 cm

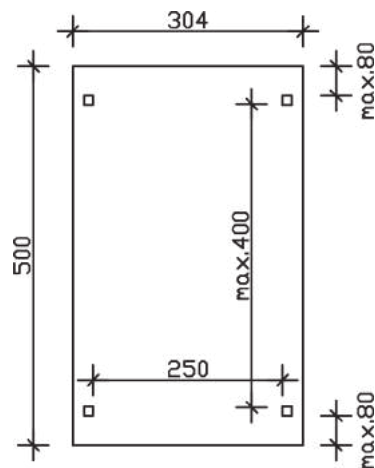
Ansicht
vorne



Schnitt



Grundriss



KONSTA EINZEL

304 x 500 cm

Schnitte und Ansichten Maßstab 1:100